

Sector Farmacéutico

Hechos y cifras clave

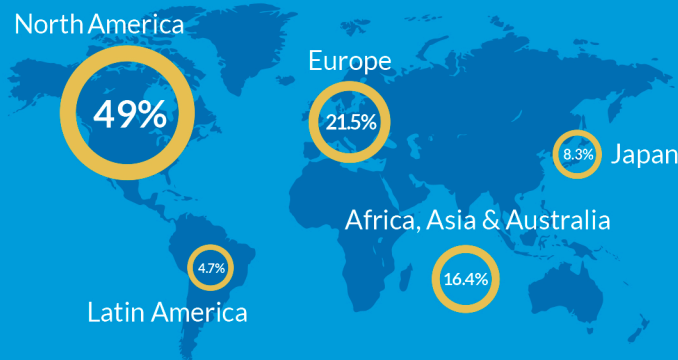


ayming



Estimación de los Ingresos de la Industria en 2018

Mercado por región



Top ten empresas

- 1 \$62.9bn Johnson & Johnson
- 2 \$52bn Pfizer
- 3 \$49bn NOVARTIS
- 4 \$42.6bn SINO PHARM GROUP CO., LTD.
 国药控股股份有限公司
- 5 \$42.2bn Roche
- 6 \$42bn SANOFI
- 7 \$40.7bn gsk
 GlaxoSmithKline
- 8 \$40.1bn MERCK
- 9 \$29.1bn BAYER
- 10 \$26.1bn GILEAD


50%

de las ventas mundiales las controlan 10 compañías



Valor total de las empresas del mercado

El coste medio en impuestos antes de la prescripción de un nuevo medicamento es de **\$2.6 billion**



Top 5 medicamentos (2017)



Humira
\$18.43 bn



Eylea
\$8.23 bn




Revlimid
\$8.19 bn



Rituxan
\$8.11bn




Enbrel
\$7.98bn



Las farmacéuticas invierten próximamente **\$150 billones** en proyectos de innovación

Desarrollar una medicina o vacuna cuesta entre **10 y 15 años**



Powered by



ayming
INSTITUTE